

**MAŽEIKIŲ RAJONO SAVIVALDYBĖS
VISUOMENĖS SVEIKATOS BIURAS**

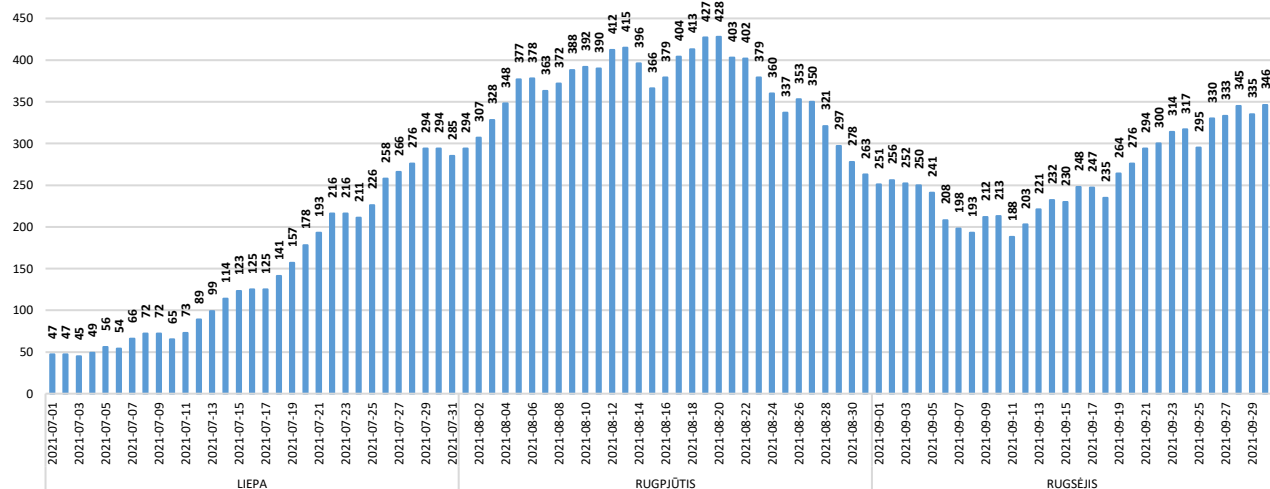
Biudžetinė įstaiga, Naftininkų g. 9, 89239 Mažeikiai,
tel. (8 443) 41 499, el. p. info@mazeikiuvsb.lt
Duomenys kaupiami ir saugomi Juridinių asmenų registre, kodas 303189089

**MAŽEIKIŲ RAJONO SAVIVALDYBĖS
COVID-19
2022 METŲ III KETVIRČIO STATISTINĖ ATASKAITA**

Mažeikiai, 2022

2022 M. III KETVIRČIO STATISTIKA

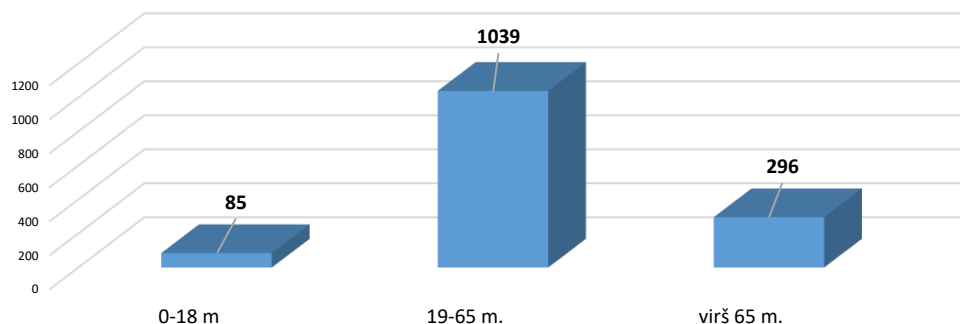
2022 m. Mažeikių r. sav. per III ketvirtį numanomas sergančių asmenų skaičius¹ buvo kintantis (1 pav.).



1 pav. Numanomas sergančių asmenų skaičius Mažeikių r. sav. 2022 m. III ketv.

(Šaltinis: Statistikos departamentas)

Analizuojant pagal amžių – daugiausiai per III ketvirtį užsikrėtė darbingo amžiaus (19-65 m.) asmenys (2 pav.).



2 pav. Užsikrėtusių asmenų skaičius pagal amžių Mažeikių r. sav. 2022 m. III ketv.

(Šaltinis: Statistikos departamentas)

2022 m. Mažeikių r. sav. per III ketvirtį mirusių asmenų, kurių pagrindine mirties priežastimi nurodyta COVID-19 liga, skaičius sudarė 1 asmuo, o mirusių asmenų, kurių bet kuria priežastimi nurodyta COVID-19 liga, arba asmenų, užsikrėtusių COVID-19 liga ir mirusių ne dėl išorinių mirties priežasčių per 28 dienas, skaičius sudarė 11 asmenų (1 lentelė).

1 lentelė. Mirusių asmenų skaičius Mažeikių r. sav. 2022 m. III ketv.

Mirusių asmenų skaičius	liepa	rugpjūtis	rugsėjis
Mirę asmenys, kurių pagrindine mirties priežastimi nurodyta COVID-19 liga	0	0	1
Mirę asmenys, kurių bet kuria priežastimi nurodyta COVID-19 liga, arba asmenų, užsikrėtusių COVID-19 liga ir mirusių ne dėl išorinių mirties priežasčių per 28 dienas	1	5	5

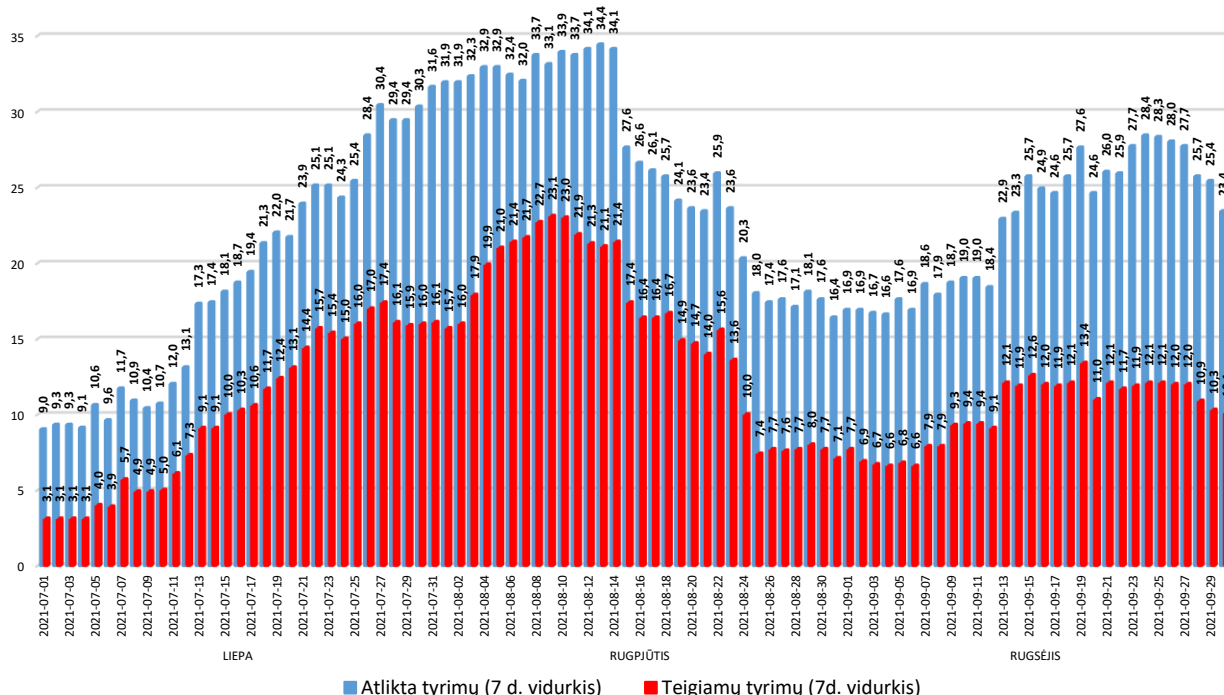
¹ Numanomas sergančių asmenų skaičius apskaičiuojamas pagal asmens paskutinio užsikrėtimo datą: sumuojami visi asmenys, kurie užsikrėtė (pirma kartą arba pakartotinai) prieš ne daugiau kaip 20 dienų. Kitaip tariant, integruojama paskutinių 20 dienų sergamumo (užsikrėtimai incidence) kreivė.

2022 m. Mažeikių r. sav. per III ketvirtį buvo atlikti 2 152 diagnostiniai tyrimai, iš jų PGR tyrimų – 141, AgT tyrimų – 2 011 (2 lentelė).

2 lentelė. Atliktų diagnostinių tyrimų (PGR, AgT) skaičius ir nustatytų teigiamų tyrimų (PGR, AgT) vidurkis (proc.) Mažeikių r. sav. 2022 m. III ketv.

Mėnesiai	PGR skaičius	PGR teigiami (proc.)	AgT skaičius	AgT teigiami (proc.)
Liepa	57	39	572	46
Rugpjūtis	34	54	783	59
Rugsėjis	50	41	656	30

3 paveiksle pavaizduotas 7 parų atliktų tyrimų ir nustatytų teigiamų tyrimų vidurkis Mažeikių r. sav. per 2022 m. III ketvirtį. Daugiausiai atliktų tyrimų ir nustatytų teigiamų tyrimų buvo rugpjūčio mėn. (3 pav.).



3 pav. 7 parų atliktų tyrimų ir nustatytų teigiamų tyrimų vidurkis Mažeikių r. sav. 2022 m. III ketv.

(Šaltinis: Statistikos departamentas)

2022 m. Mažeikių r. sav. per III ketvirtį buvo paskiepyti 73 asmenys. Daugiausiai gyventojų buvo paskiepyta liepos mėnesį, tai sudarė 29 asmenys (3 lentelė).

3 lentelė. Paskiepytų asmenų skaičius pagal mėnesius Mažeikių raj. sav. 2022 m. III ketv.

Mėnesiai	Paskiepytų asmenų skaičius
Liepa	29
Rugpjūtis	20
Rugsėjis	24