

**MAŽEIKIŲ RAJONO SAVIVALDYBĖS
VISUOMENĖS SVEIKATOS BIURAS**

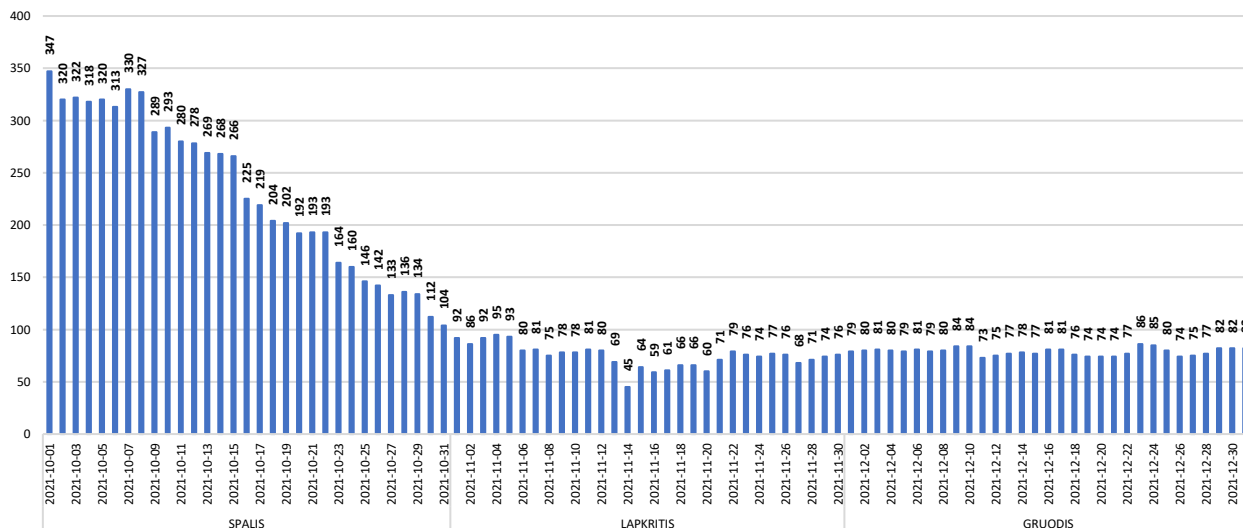
Biudžetinė įstaiga, Naftininkų g. 9, 89239 Mažeikiai,
tel. (8 443) 41 499, el. p. info@mazeikiuvsb.lt
Duomenys kaupiami ir saugomi Juridinių asmenų registre, kodas 303189089

**MAŽEIKIŲ RAJONO SAVIVALDYBĖS
COVID-19
2022 METŲ IV KETVIRČIO STATISTINĖ ATASKAITA**

Mažeikiai, 2023

2022 M. IV KETVIRČIO STATISTIKA

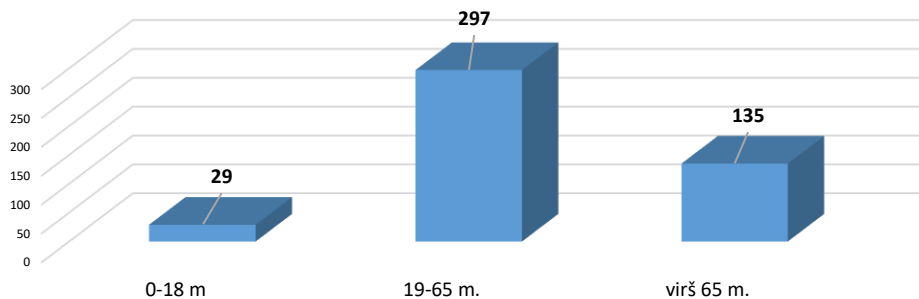
2022 m. Mažeikių r. sav. per IV ketvirtį numanomas sergančių asmenų skaičius¹ buvo kintamas. Daugiausiai sergančiųjų buvo užregistruota spalio mėn. (1 pav.).



1 pav. Numanomas sergančių asmenų skaičius Mažeikių r. sav. 2022 m. IV ketv.

(Šaltinis: Statistikos departamentas)

Analizuojant pagal amžių – daugiausiai per IV ketvirtį užsikrėtė darbingo amžiaus (19-65 m.) asmenys (2 pav.).



2 pav. Užsikrėtusių asmenų skaičius pagal amžių Mažeikių r. sav. 2022 m. IV ketv.

(Šaltinis: Statistikos departamentas)

2022 m. Mažeikių r. sav. per IV ketvirtį mirusių asmenų, kurių pagrindine mirties priežastimi nurodyta COVID-19 liga, skaičius sudarė 2 asmenys, o mirusių asmenų, kurių bet kuria priežastimi nurodyta COVID-19 liga, arba asmenų, užsikrėtusiųjų COVID-19 liga ir mirusių ne dėl išorinių mirties priežasčių per 28 dienas, skaičius sudarė 14 asmenų (1 lentelė).

1 lentelė. Mirusių asmenų skaičius Mažeikių r. sav. 2022 m. IV ketv.

Mirusių asmenų skaičius	Spalis	Lapkritis	Gruodis
Mirę asmenys, kurių pagrindine mirties priežastimi nurodyta COVID-19 liga	1	1	0
Mirę asmenys, kurių bet kuria priežastimi nurodyta COVID-19 liga, arba asmenų, užsikrėtusiųjų COVID-19 liga ir mirusių ne dėl išorinių mirties priežasčių per 28 dienas	6	5	3

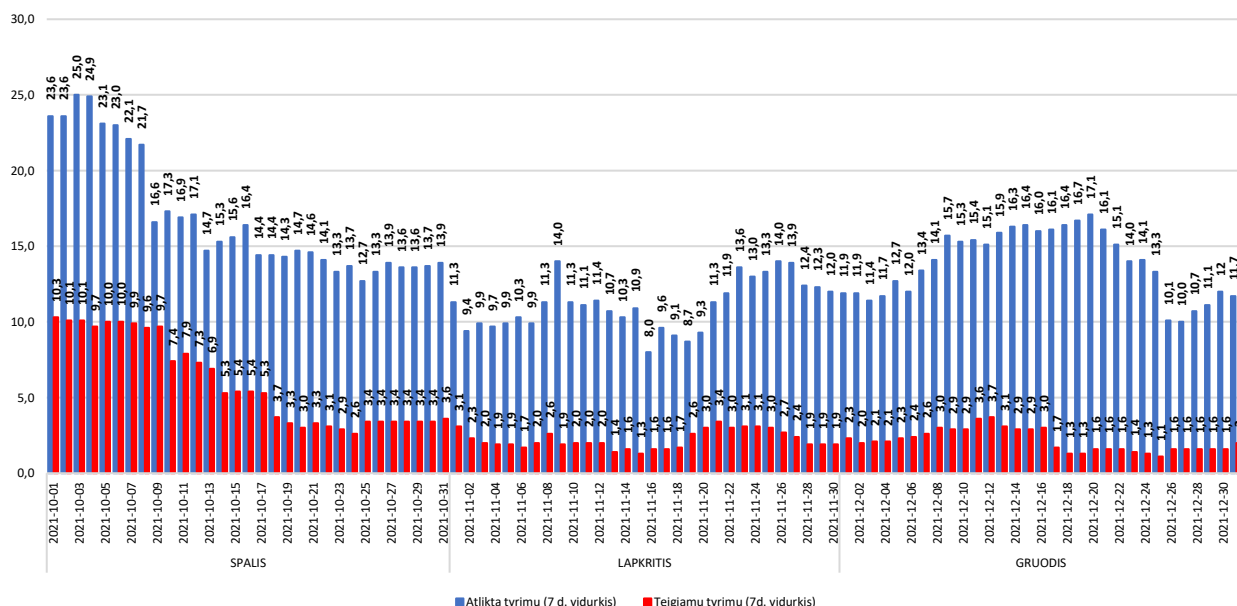
¹ Numanomas sergančių asmenų skaičius apskaičiuojamas pagal asmens paskutinio užsikrėtimo datą: sumuojami visi asmenys, kurie užsikrėtė (pirmą kartą arba pakartotinai) prieš ne daugiau kaip 20 dienų. Kitaip tariant, integruojama paskutinių 20 dienų sergamumo (užsikrėtimai incidence) kreivė.

2022 m. Mažeikių r. sav. per IV ketvirtį buvo atlikti 1 255 diagnostiniai tyrimai, iš jų PGR tyrimų – 83, AgT tyrimų – 1 172 (2 lentelė).

2 lentelė. Atliktų diagnostinių tyrimų (PGR, AgT) skaičius ir nustatytų teigiamų tyrimų (PGR, AgT) vidurkis (proc.) Mažeikių r. sav. 2022 m. IV ketv.

Mėnesiai	PGR skaičius	PGR teigiami (proc.)	AgT skaičius	AgT teigiami (proc.)
Spalis	25	7	463	26
Lapkritis	36	14	303	16
Gruodis	22	5	406	13,5

3 paveiksle pavaizduotas 7 parų atliktų tyrimų ir nustatytų teigiamų tyrimų vidurkis Mažeikių r. sav. per 2022 m. IV ketvirtį. Daugiausiai atliktų tyrimų ir nustatytų teigiamų tyrimų buvo spalio mėn. (3 pav.).



3 pav. 7 parų atliktų tyrimų ir nustatytų teigiamų tyrimų vidurkis Mažeikių r. sav. 2022 m. IV ketv.

(Šaltinis: Statistikos departamentas)

2022 m. Mažeikių r. sav. per IV ketvirtį buvo paskiepyti 289 asmenys. Daugiausiai gyventojų buvo paskiepyta spalio mėnesį, tai sudarė 153 asmenys (3 lentelė).

3 lentelė. Paskiepytų asmenų skaičius pagal mėnesius Mažeikių raj. sav. 2022 m. IV ketv.

Mėnesiai	Paskiepytų asmenų skaičius
Spalis	153
Lapkritis	97
Gruodis	39