

**MAŽEIKIŲ RAJONO SAVIVALDYBĖS
VISUOMENĖS SVEIKATOS BIURAS**

Biudžetinė įstaiga, Naftininkų g. 9, 89239 Mažeikiai.
tel. (8 443) 41499, el. p. info@mazeikiuvsb.lt, <http://www.mazeikiuvsb.lt>
Duomenys kaupiami ir saugomi Juridinių asmenų registre, kodas 303189089

**MAŽEIKIŲ RAJONO SAVIVALDYBĖS
2025-2026 MOKSLO METŲ MOKINIŲ SVEIKATOS RODIKLIŲ
SUVESTINĖ**

Mažeikiai, 2026

ĮVADAS

Visuomenės sveikatos stebėseną – tikslingai organizuotas ir sistemingai atliekamas visuomenės sveikatos būklės, ją veikiančių sveikatos rizikos veiksnių duomenų rinkimas, kaupimas, apdorojimas, saugojimas, analizė ir vertinimas.

Mažeikių rajono savivaldybės visuomenės sveikatos stebėsenos tikslas – sukurti nuolatinę Mažeikių rajono savivaldybės gyventojų visuomenės sveikatos stebėsenos sistemą, siekiant vertinti rajono visuomenės sveikatos būklę, aktualius ją veikiančius veiksnius.

Rengiant ataskaitą buvo naudojamos oficialios statistikos šaltiniai, Higienos instituto visuomenės sveikatos stebėsenos informacinė sistema.

Ataskaitoje pateikiami ir aprašomi 2025-2026 mokslo metų Mažeikių rajono savivaldybės mokinių sveikatos būklę atspindintys rodikliai.

1. MAŽEIKIŲ RAJONO SAVIVALDYBĖS MOKINIŲ SVEIKATOS RODIKLIŲ SUVESTINĖ

Pagrindinio rodiklių sąrašo analizė atliekama palyginant Mažeikių rajono savivaldybės bendrojo ugdymo mokyklų mokinių sveikatos rodiklius su Lietuvos vidurkiu ir pateikiama 1 lentelėje „Mažeikių rajono savivaldybės mokinių sveikatos rodiklių profilis 2025 m.“.

1 lentelėje matyti, kad Mažeikių rajono savivaldybėje:

- ✓ mokinių, galinčių dalyvauti ugdymo veikloje be jokių apribojimų, dalis (proc.) mažesnė už Lietuvos vidurkį;
- ✓ mokinių, turinčių per mažą svorį, dalis (proc.) yra didesnė už Lietuvos vidurkį;
- ✓ mokinių, turinčių atsvorį bei nutikimą, dalis (proc.) yra didesnė už Lietuvos vidurkį;
- ✓ mokinių, priskiriamų pagrindinei fizinio ugdymo grupei, dalis (proc.) buvo mažesnė už Lietuvos vidurkį;
- ✓ mokinių, turinčių labai aukštą bendrą (KPI-kpi) indeksą, dalis (proc.) 1,5 karto yra mažesnė už Lietuvos vidurkį;
- ✓ ligotumo kraujo ir kraujodaros organų ligomis bei tam tikrais sutrikimais, susijusiais su imuniniais mechanizmais (D50-D89) rodikliai 1 000 mokinių yra mažesni už Lietuvos vidurkį;
- ✓ ligotumo endokrininėmis ir medžiagų apykaitos ligomis (E00-E90) rodiklis 1 000 mokinių yra didesnis už Lietuvos vidurkį;
- ✓ ligotumo psichikos ir elgesio sutrikimais (F00-F99) rodiklis 1 000 mokinių yra didesnis nei Lietuvos vidurkis, tačiau ligotumas nervų sistemos ligomis (G00-G99) yra mažesnis už Lietuvos vidurkį;
- ✓ ligotumo kvėpavimo sistemos ligomis (J00-J99), akies ir jos priedinių organų ligomis (H00-H59), ausies ir speninės ataugos ligomis (H60-H95), kraujotakos sistemos ligomis (I00-I99), virškinimo sistemos ligomis (K00-K93), odos ir poodžio ligomis (L00-L99), lytinėmis ir šlapimo sistemų ligomis (N00-N99) rodikliai 1 000 mokinių yra geresni už Lietuvos vidurkį, o ligotumas jungiamojo audinio ir raumenų sistemos ligomis (M00-M99) rodiklis 1 000 mokinių yra blogesnis nei Lietuvos;
- ✓ susižalojimų, apsinuodijimų ir tam tikrų išorinių poveikių padarinių (S00-T98) rodiklis 1 000 mokinių yra mažesnis už Lietuvos vidurkį.

2025 metais Mažeikių rajono savivaldybėje neužregistruotas nei vienas mirties dėl išorinių priežasčių (V00-Y89) atvejis.

2 lentelėje matyti, kad 2025 m. savivaldybėje 12,7 proc. profilaktiškai sveikatą pasitikrinusių mokinių turėjo per mažą kūno masę (pagal kūno masės indeksą (KMI)), 15,7 proc. – padidėjusią, 8,9 proc. mokinių buvo nustatytas nutukimas ir tik 62,6 proc. mokinių turėjo normalią kūno masę.

Analizuojant vaikų dantų ėduonies intensyvumą (KPI indeksas, kur K – ėduonies pažeistų dantų skaičius, P – plombuotų dantų skaičius, I – išrautų nuolatinių dantų skaičius) 3 lentelėje matyti, kad savivaldybėje 2025 m. 13,74 proc. mokinių turėjo aukštą KPI indeksą, 10,26 proc. vaikų – labai aukštą KPI indeksą, 20,67 proc. – vidutinį. Žemą dantų ėduonies intensyvumą turėjo 13,58 proc. vaikų, labai žemą – 41,75 proc. vaikų.

1 lentelė. Mažeikių rajono savivaldybės bendrojo ugdymo mokyklų mokinių sveikatos rodiklių profilis, 2025 m.

- Statistiškai reikšmingai mažesnė rodiklio reikšmė, palyginus su rodiklio reikšme Lietuvoje
- Rodiklis statistiškai reikšmingai nesiskiria, palyginus su rodiklio reikšme Lietuvoje

- Statistiškai reikšmingai didesnė rodiklio reikšmė, palyginus su rodiklio reikšme Lietuvoje



Eil. Nr.	Rodiklis	N	Rodiklio reikšmė savivaldybėje	Min	Max	Rodiklio reikšmė Lietuvoje	Vaizdavimas	Pokytis nuo praicitų metų
1.	Mokinių, lankančių ugdymo įstaigas savivaldybėje, skaičius	6089	6089	-	-	368610,00		-136
2.	Mokinių, pristačiusių formą Nr. E027-1, dalis (%)	5236	85,99	77,12	98,94	84,41		2,17
3.	Mokinių, kurių formos Nr. E027-1 formos I dalis "Fizinės būklės įvertinimas" užpildyta, dalis (%)	5980	98,21	93,94	100,00	96,22		0,38
4.	Mokinių, kurių formos Nr. E027-1 formos II dalis "Dantų ir žandikaulių būklės įvertinimas" užpildyta, dalis (%)	5268	86,52	78,79	98,94	85,37		2,12
5.	Mokinių, galinčių dalyvauti ugdymo veikloje be jokių apribojimų, dalis (%)	4554	76,15	19,15	84,63	86,08		1,70
6.	Mokinių, turinčių per mažą svorį, dalis (%)	762	12,75	7,76	26,73	11,86		-0,71
7.	Mokinių, turinčių normalų svorį, dalis (%)	3747	62,69	44,68	70,05	64,79		0,20
8.	Mokinių, turinčių antsvorį, dalis (%)	952	15,93	6,93	20,95	15,89		-0,38
9.	Mokinių, turinčių nutukimą, dalis (%)	516	8,63	2,30	18,97	7,45		0,89
10.	Mokinių, priskiriamų pagrindinei fizinio ugdymo grupei, dalis (%)	5716	96,12	64,84	99,42	97,12		-0,77
11.	Mokinių, priskiriamų parengiamajai fizinio ugdymo grupei, dalis (%)	174	2,93	0,00	10,99	1,94		0,51

12.	Mokinių, priskiriamų specialiajai fizinio ugdymo grupei, dalis (%)	57	0,96	0,00	24,18	0,94		0,27
13.	Mokinių, kuriems nurodytos bendrosios rekomendacijos, dalis (%)	1426	23,85	15,37	80,85	13,39		-1,70
14.	Mokinių, kuriems nurodytos specialiosios rekomendacijos, dalis (%)	647	10,82	6,08	43,62	8,89		-2,43
15.	Mokinių atleistų nuo kūno kultūros pamokų, dalis (%)	61	1,02	0,00	9,57	0,58		0,10
16.	Mokinių, kuriems pritaikytas maitinimas, dalis (%)	10	0,17	0,00	2,13	0,75		-0,03
17.	Mokinių, turinčių labai aukštą bendrą (KPI+kpi) indeksą, dalis (%)	561	10,65	6,98	16,39	17,37		1,63
18.	Ligotumas kraujo ir kraujodaros organų ligomis bei tam tikrais sutrikimais, susijusiais su imuniniais mechanizmais (D50-D89)(1000 mokinių)	241	38,42	12,42	67,88	43,90		16,74
19.	Ligotumas endokrininėmis ir medžiagų apykaitos ligomis (E00-E90)(1000 mokinių)	1195	190,50	81,08	260,00	156,35		37,78
20.	Ligotumas psichikos ir elgesio sutrikimais (F00-F99)(1000 mokinių)	717	114,30	59,66	840,00	86,67		45,89
21.	Ligotumas nervų sistemos ligomis (G00-G99)(1000 mokinių)	203	32,36	17,20	260,00	41,53		10,84
22.	Ligotumas akies ir jos priedinių organų ligomis (H00-H59)(1000 mokinių)	1987	316,75	176,14	370,00	373,99		115,37
23.	Ligotumas ausies ir speninės ataugos ligomis (H60-H95)(1000 mokinių)	484	77,16	39,77	171,72	92,90		0,56
24.	Ligotumas kraujotakos sistemos ligomis (I00-I99)(1000 mokinių)	165	26,30	4,41	90,00	46,40		7,83
25.	Ligotumas kvėpavimo sistemos ligomis (J00-J99)(1000 mokinių)	3756	598,76	455,76	868,69	600,61		100,61
26.	Ligotumas virškinimo sistemos ligomis (K00-K93)(1000 mokinių)	2137	340,67	243,24	448,93	456,56		73,13
27.	Ligotumas odos ir poodžio ligomis (L00-L99)(1000 mokinių)	674	107,44	62,50	169,70	135,21		19,92

28.	Ligotumas jungiamojo audinio ir raumenų sistemos ligomis (M00-M99)(1000 mokinių)	1276	203,41	81,08	262,73	164,85		85,38
29.	Ligotumas lytinėmis ir šlapimo sistemų ligomis (N00-N99)(1000 mokinių)	350	55,79	4,41	104,24	66,41		17,73
30.	Susižalojimų, apsinuodijimų ir tam tikrų išorinių poveikių padarinių skaičius (S00-T98)(1000 mokinių)	1109	176,79	81,08	241,07	198,23		19,89
31.	Mirtingumas dėl išorinių priežasčių (V00-Y89)(100 000 mokinių)	-	-	-	-	7,63		0,00
32.	Asmens apsilankymas sveikatos priežiūros įstaigose pasitikrinimui ir/ar ištyrimui (Z00) (1000 mokinių)	3427	546,31	330,00	755,68	469,71		135,20

N - absoliutus asmenų skaičius;

Rodiklio reikšmė savivaldybėje - skaitinė rodiklio reikšmė pasirinktoje savivaldybėje;

Min - minimali rodiklio skaitinė reikšmė savivaldybės mokyklose;

Max - maksimali rodiklio skaitinė reikšmė savivaldybės mokyklose;

Rodiklio reikšmė Lietuvoje – skaitinė rodiklio reikšmė Lietuvoje;

Vaizdavimas - pateikiama linija nurodo rodiklio reikšmių pasiskirstymą savivaldybėje pagal kvartilius (žalia spalva paryškinta sritis, kuri apima 50% reikšmių).

Atskirai vertikalia linija rodiklio reikšmė Lietuvoje, o apskritimu – rodiklio reikšmė savivaldybėje;

Pokytis - pateikiama skaitinė savivaldybės rodiklio pokyčio reikšmė, kuri vaizduojama su „+“ ženklu, jei reikšmė padidėjo, palyginus su praėjusiais metais ir „-“, jei sumažėjo. Rodiklio pokytis bus pateikiamas rausva spalva, jei tai reiškia statistiškai reikšmingą rodiklio pokytį, palyginti su praėjusių metų reikšme ir balta, jei pokytis nebuvo statistiškai reikšmingas, palyginus su praeitų metų rodiklio reikšme. NA – per maža imtis patikimam pokyčiui skaičiuoti.

Pastaba. 1 rodiklis apima visus ugdymo įstaigas lankančius vaikus. 2-17 rodiklis paima tik tuos mokinius, kurie ugdymo įstaigai pristatė Formą Nr. E027-1.

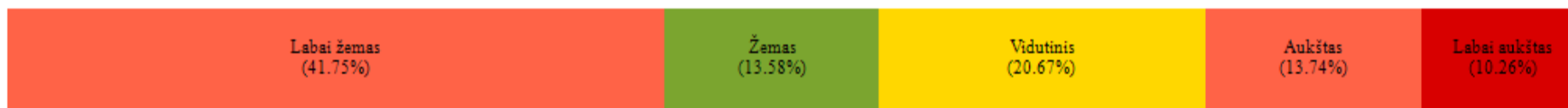
2 lentelė. Mažeikių rajono savivaldybės mokinių pasiskirstymas pagal kūno masės indekso grupes 2025 m.

*Mokinių pasiskirstymas pagal kūno masės indekso grupes:



3 lentelė. Mažeikių rajono savivaldybės mokinių pasiskirstymas pagal dantų ėduonies intensyvumą (KPI indeksas, kur K – ėduonies pažeistų dantų skaičius, P – plombuotų dantų skaičius, I – išrautų nuolatinių dantų skaičius) 2025 m.

**Mokinių pasiskirstymas pagal dantų ėduonies intensyvumą (KPI indeksas, kur K - ėduonies pažeistų dantų skaičius, P - plombuotų dantų skaičius, I - išrautų nuolatinių dantų skaičius):



Pastaba. 2-17 rodiklis paima tik tuos mokinius, kurie ugdymo įstaigai pristatė Formą Nr. E027-1. 1 rodiklis apima visus ugdymo įstaigas lankančius vaikus. KPI ir kpi indekso ribos: Labai žemas- 1,2. Žemas - 1,2-2,6. Vidutinis - 2,7-4,4. Aukštas - 4,5-6,5. Labai aukštas - 6,5. Apskaičiuoto rodiklio atvaizdavimo grafikas nerodomas, nes „MIN“ - „MAX“ reikšmių nėra arba minėtosios reikšmės yra vienodos.

N - absoliutus asmenų skaičius; *Rodiklio reikšmė savivaldybėje* - skaitinė rodiklio reikšmė pasirinktoje savivaldybėje; *Min* - minimali rodiklio skaitinė reikšmė savivaldybės mokyklose; *Max* - maksimali rodiklio skaitinė reikšmė savivaldybės mokyklose; *Rodiklio reikšmė Lietuvoje* – skaitinė rodiklio reikšmė Lietuvoje; *Vaizdavimas* - pateikiama linija nurodo rodiklio reikšmių pasiskirstymą savivaldybėje pagal kvartilius (žalia spalva paryškinta sritis, kuri apima 50% reikšmių). *Atskirai vertikalia linija rodiklio reikšmė Lietuvoje*, o *apskritimu* – rodiklio reikšmė savivaldybėje; *Pokytis* - pateikiama skaitinė savivaldybės rodiklio pokyčio reikšmė, kuri vaizduojama su „+“ ženklu, jei reikšmė padidėjo, palyginus su praėjusiais metais ir „-“, jei sumažėjo. *Rodiklio pokytis bus pateikiamas rausva spalva*, jei tai reiškia statistiškai reikšmingą rodiklio pokytį, palyginti su praėjusių metų reikšme ir balta, jei pokytis nebuvo statistiškai reikšmingas, palyginus su praeitų metų rodiklio reikšme. *NA* – per maža imtis patikimam pokyčiui skaičiuoti.

2. MAŽEIKIŲ RAJONO SAVIVALDYBĖS MOKINIŲ SVEIKATOS RODIKLIŲ SUVESTINĖ, PAGAL BENDROJO UGDYMO MOKYKLAS

2025 m. vasario mėn., vaikų sveikatos stebėsenos informacinės sistemos duomenimis (VSS IS), Mažeikių rajono bendrojo lavinimo mokyklose užregistruoti 6 082 mokiniai, lankantys bendrojo ugdymo įstaigas. Mokinių, pristačiusių formą Nr. E027-1, skaičius siekė 5 236, t.y. 86 proc. mokinių.

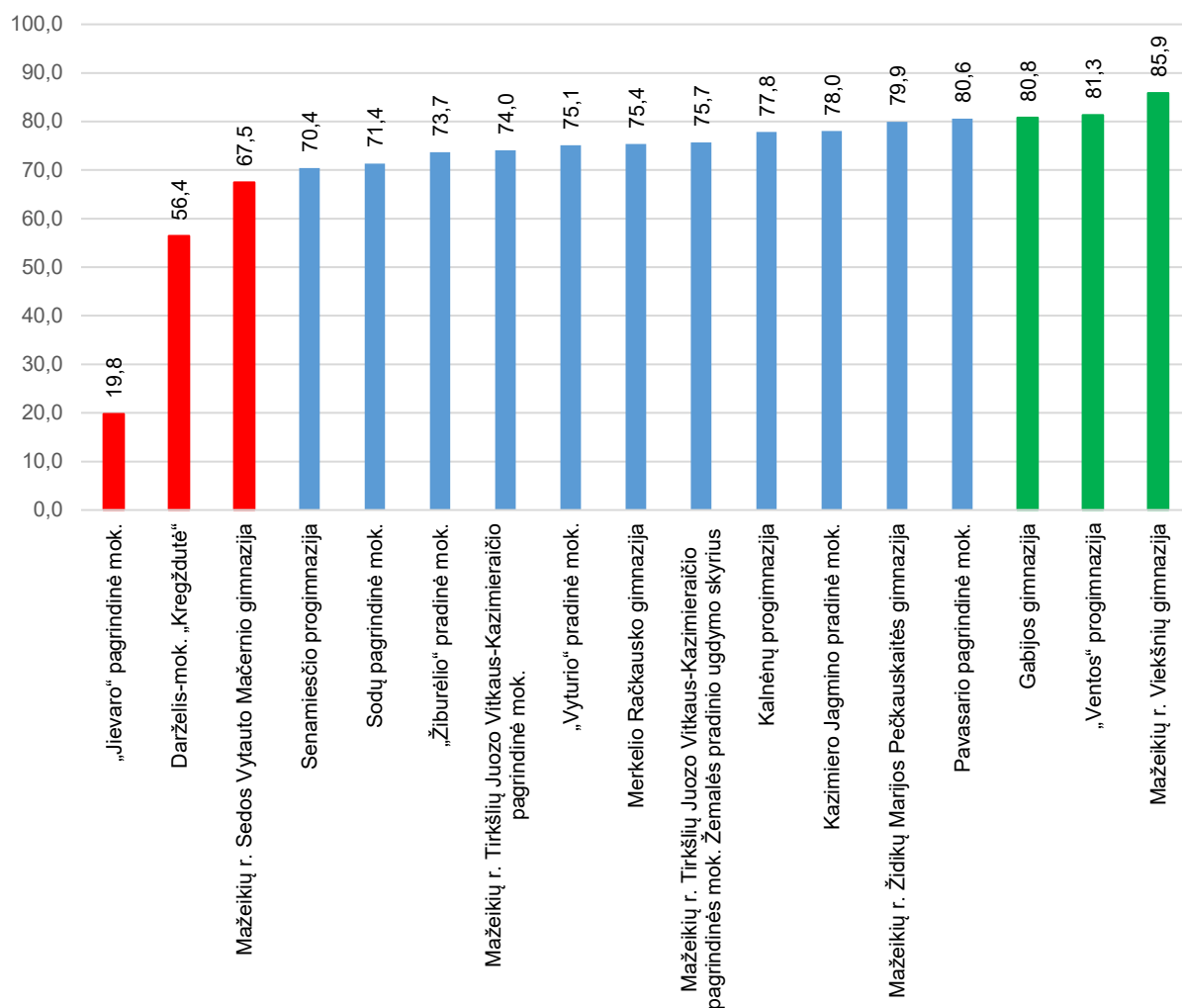
Analizuojant pagal mokyklas, mažiausias mokinių, pristačiusių formą Nr. E027-1, skaičius, Mažeikių r. Tirkšlių Juozo Vitkaus-Kazimieraičio progimnazijoje (70 proc. mokinių) (4 lentelė).

4 lentelė. Mokinių, pristačiusių formą Nr. E027-1, dalis (proc.), pagal mokyklas, 2025 m. vasario mėn.

Mokyklos pavadinimas	Mokinių, pristačiusių forma Nr. E027-1, dalis (proc.)
„Jievaro“ pagrindinė mok.	96
„Ventos“ progimnazija	87
„Vyturio“ pradinė mok.	85
„Žiburėlio“ pradinė mok.	85
Darželis-mok. „Kregždutė“	80
Gabijos gimnazija	77
Kalnėnų progimnazija	88
Kazimiero Jagmino pradinė mok.	78
Merkelio Račkausko gimnazija	77
Pavasario progimnazija	81
Mažeikių r. Tirkšlių Juozo Vitkaus-Kazimieraičio progimnazija	70
Mažeikių r. Tirkšlių Juozo Vitkaus-Kazimieraičio progimnazijos Žemalės pradinio ugdymo skyrius	83
Mažeikių r. Židikų Marijos Pečkauskaitės gimnazija	76
Mažeikių r. Sedos Vytauto Mačernio gimnazija	84
Mažeikių r. Viekšnių gimnazija	87
Senamiesčio progimnazija	85
Sodų pagrindinė mok.	78

Mokinių dalis, galinčių dalyvauti ugdymo veikloje be jokių apribojimų, Mažeikių rajono savivaldybės bendrojo ugdymo mokyklose, vidutiniškai siekė 76 proc. (1 lentelė).

Analizuojant pagal mokyklas, daugiausiai mokinių, galinčių dalyvauti ugdymo veikloje be jokių apribojimų, buvo Gabijos gimnazijoje, „Ventos“ progimnazijoje ir Mažeikių r. Viekšnių gimnazijoje, o mažiausiai – „Jievaro“ pagrindinėje mokykloje, darželyje – mokykloje „Kregždutė“ ir Mažeikių r. Sedos Vytauto Mačernio gimnazijoje (1 pav.).



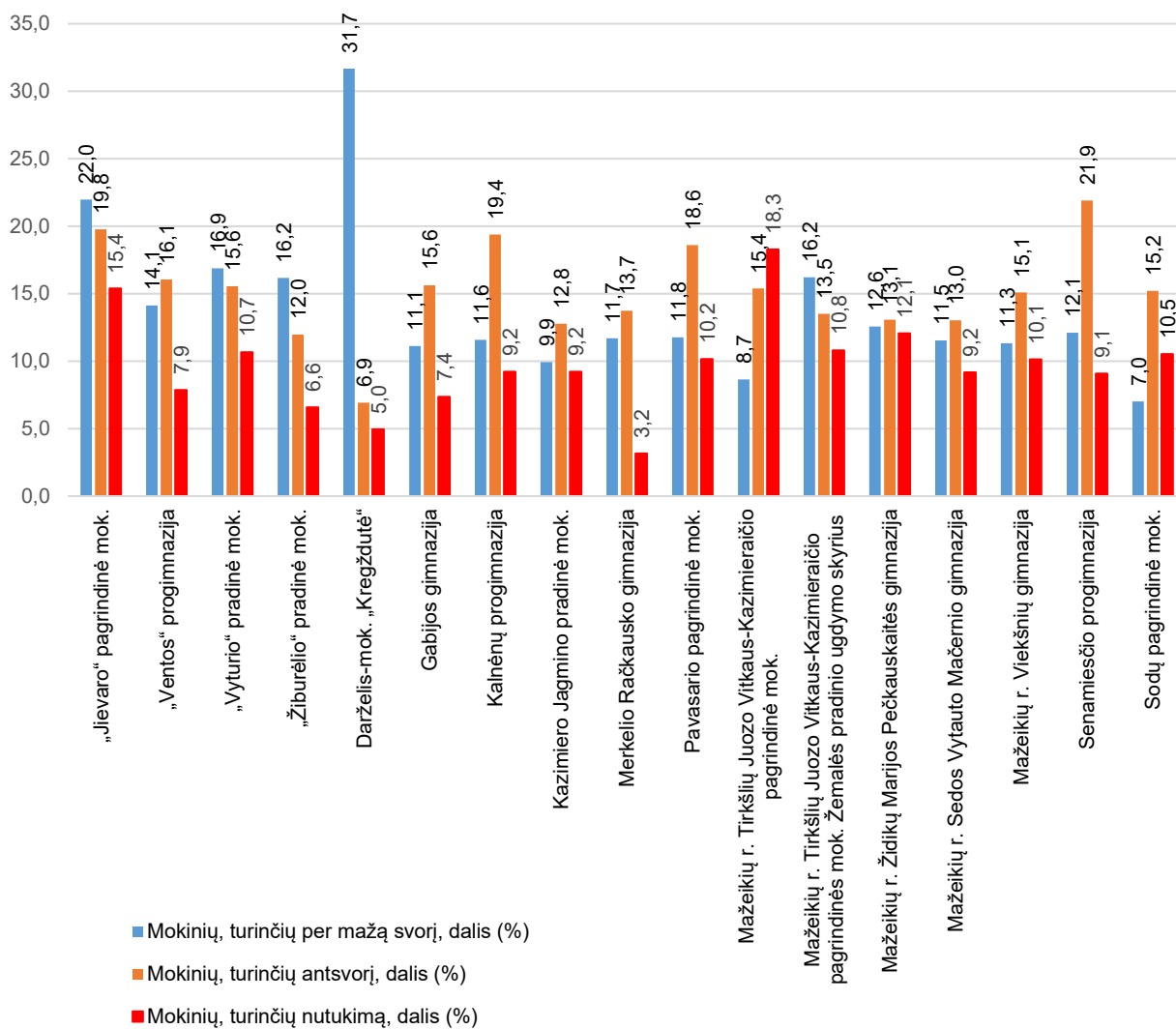
1 pav. Mokinių, galinčių dalyvauti ugdymo veikloje be jokių apribojimų, dalis (proc.), pagal mokyklas, 2026 m. vasario mėn.

(Šaltinis: VSS IS)

Mažeikių rajono bendrojo lavinimo mokyklose mokinių, turinčių normalų svorį, vidurkis siekė 63 proc., turinčių per mažą svorį – 13 proc., turinčių antsvorį – 16 proc., turinčių nutukimą – 9 proc. (1 lentelė).

Analizuojant pagal mokyklas, daugiausiai mokinių, turinčių per mažą svorį, buvo darželyje-mokykloje „Kregždutė“ (32 proc.) ir „Jievaro“ pagrindinėje mokykloje (22 proc.).

Mokinių, turinčių antsvorį, daugiausiai buvo Senamiesčio progimnazijoje (22 proc.) ir Kalnėnų progimnazijoje (19 proc.), o mokinių, turinčių nutukimą, daugiausiai buvo užregistruota „Vyturio“ pradinėje mokykloje, Mažeikių r. Tirkšlių Juozo Vitkaus-Kazimieraičio progimnazijoje (18 proc.) ir „Jievaro“ pagrindinėje mokykloje (15 proc. mokinių) (2 pav.).

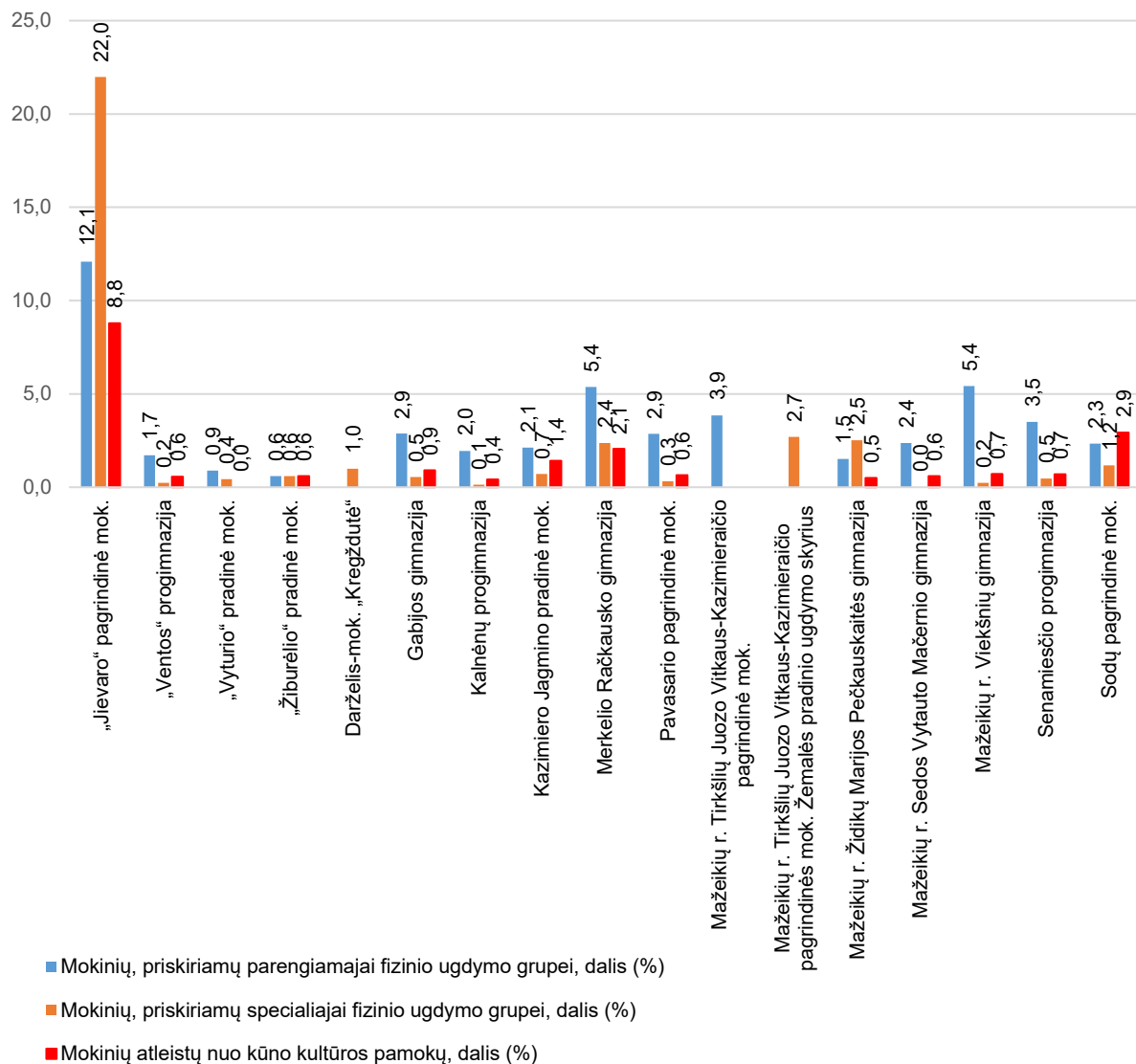


2 pav. Mokinių, turinčių per mažą svorį, antsvorį, nutukimą, dalis (proc.), pagal mokyklas, 2026 m. vasario mėn.

(Šaltinis: VSS IS)

Mažeikių rajono bendrojo lavinimo mokyklose mokinių, priskiriamų pagrindinei fizinio ugdymo grupei, dalis siekė 96 proc., parengiamajai fizinio ugdymo grupei – 3 proc. ir tik apie 1 proc. rajono mokinių buvo priskiriamas specialiajai fizinio ugdymo grupei (1 lentelė).

Analizuojant pagal mokyklas, daugiausiai mokinių, priskiriamų parengiamajai fizinio ugdymo grupei, specialiajai fizinio ugdymo grupei arba atleistų nuo kūno kultūros pamokų, daugiausiai buvo registruota „Jievaro“ pagrindinėje mokykloje (atitinkamai 12 proc., 22 proc. ir 9 proc.) (3 pav.).



3 pav. Mokinių, priskiriamų parengiamajai, specialiajai fizinio ugdymo grupėms, dalis (proc.), pagal mokyklas, 2026 m. vasario mėn.

(Šaltinis: VSS IS)

Rajone bendrojo lavinimo mokyklose mokinių, kuriems pritaikytas maitinimas, dalis siekė 0,2 proc. (1 lentelė).

Analizuojant pagal mokyklas, didžiausias mokinių, kuriems pritaikytas maitinimas, rodiklis buvo „Jievaro“ pagrindinėje mokykloje (5 lentelė.).

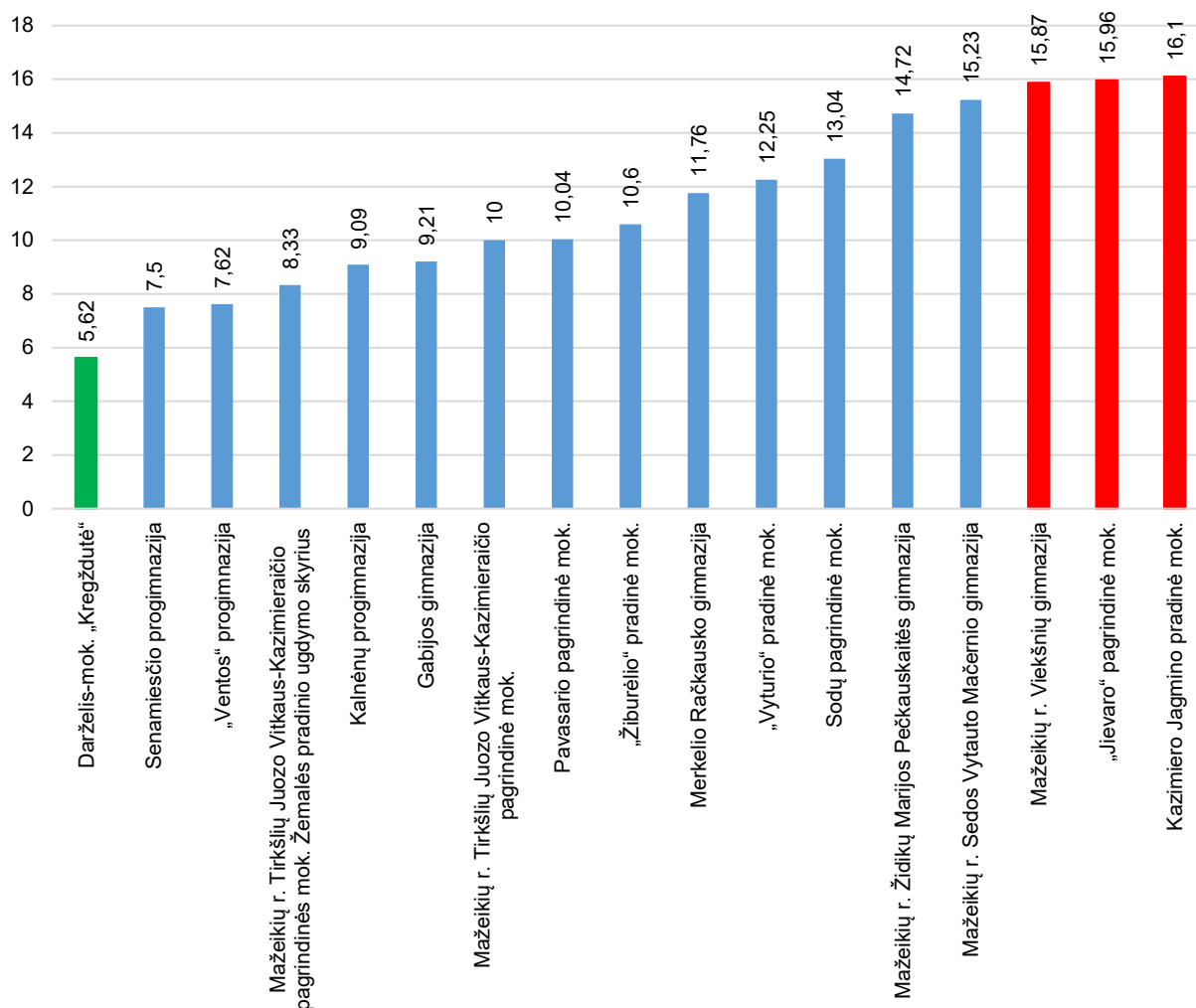
5 lentelė. Mokinių, kuriems pritaikytas maitinimas, dalis (proc.), pagal mokyklas, 2026 m. vasario mėn.

Mokyklos pavadinimas	Asmenų skaičius	Rodiklio reikšmė savivaldybėje
„Jievaro“ pagrindinė mokykla	2	2,2
Gabijos gimnazija	1	0,2
Kalnėnų progimnazija	1	0,2
Pavasario pagrindinė mokykla	1	0,2
Mažeikių r. Tirkšlių Juozo Vitkaus-Kazimieraičio progimnazija	1	1

Mažeikių r. Židikų Marijos Pečkauskaitės gimnazija	1	0,5
Mažeikių r. Sedos Vytauto Mačernio gimnazija	1	0,3

Mažeikių rajono bendrojo lavinimo mokyklose mokinių, turinčių labai aukštą bendrą (KPI+kpi) indeksą, dalis vidutiniškai siekė 11 proc. (1 lentelė).

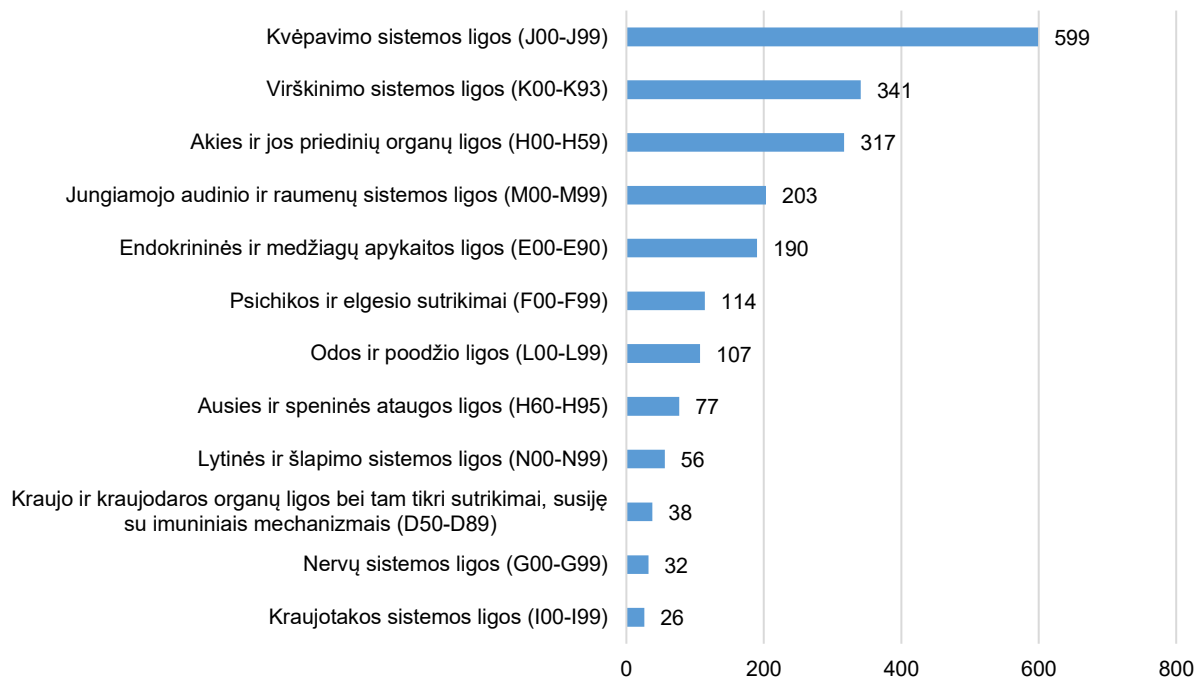
Analizuojant pagal mokyklas, nustatyta, kad labai aukštas bendras mokyklinio amžiaus vaikų pieninių ir nuolatinių dantų (kpi+KPI) ėduonies intensyvumo lygis buvo Mažeikių r. Viekšnių gimnazijoje, „Jevano“ pagrindinėje mokykloje ir Kazimiero Jagmino pradinėje mokykloje (kpi+KPI – po 16 proc. mokinių) (4 pav.).



4 pav. Mokinių, turinčių labai aukštą bendrą (KPI+kpi) indeksą, dalis (proc.), pagal mokyklas, 2026 m. vasario mėn.

(Šaltinis: VSS IS)

Analizuojant mokinių sveikatos rodiklius, nustatyta, kad didžiąją bendrojo lavinimo mokyklose užregistruotų ligų dalį sudarė kvėpavimo sistemos ligos. Šis rodiklis sudarė 599 atvejai 1 000 mokinių.



5 pav. Mokinių ligotumas mokyklose, 2025 m. (1 000 mokinių)

(Šaltinis: VSS IS)

Per 2025 m. užregistruoti 1 109 susižalojimų, apsinuodijimų ir tam tikrų išorinių poveikių padarinių atvejai (S00-T98) (1 lentelė).

SIEKIANČ GERESNĖS MAŖEIKIŲ RAJONO SAVIVALDYBĖS BENDROJO UGDYMO ĮSTAIGŲ VAIKŲ SVEIKATOS BŪKLĖS, MAŖEIKIŲ RAJONO SAVIVALDYBĖS VISUOMENĖS SVEIKATOS BIURO TIKSLAI:

- bendradarbiauti su mokyklų administracija ir visuomenės sveikatos priežiūros specialistais;
- nuolat viešinti apibendrintus moksleivių sveikatos duomenis;
- atsiŖvelgiant į mokinių sveikatos patikrinimų rezultatus, kelti kvalifikaciją su jaunimu ir sveikatos priežiūros įstaigose dirbančių specialistų sveikatos stiprinimo klausimais (didesnį dėmesį skiriant sveikos mitybos, fizinio aktyvumo, dantų ėduonies profilaktikos skatinimui, kvėpavimo sistemos ligų prevencijai);
- siekiant mažinti mokinių su padidėjusiu ir sumažėjusiu kūno svorių skaičių, skatinti sveiką mitybą bei fizinį aktyvumą;
- siekiant mažinti mokinių dantų ėduonies skaičių, reguliariai vykdyti burnos higienos mokymus; formuoti vaikų burnos higienos įgūdžius ir įpročius;
- į moksleivių sveikatos prevencijos vykdymą įtraukti mokyklų administraciją, pedagogus, tėvus (globėjus) ir kitus suinteresuotus asmenis.